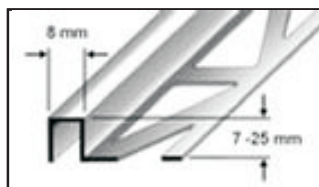
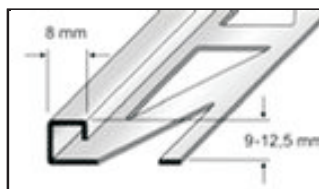
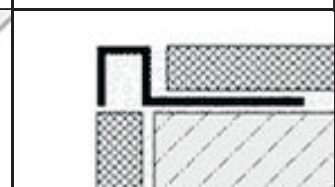


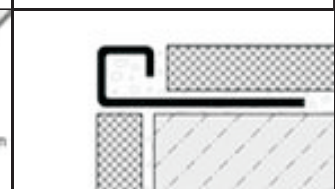
Ukončovačí a přechodové profily



Hliník, Mosaz



Nerez

**Použití:**

DURAPLUS jsou velmi elegantní a reprezentativní profily s viditelnou šířkou 8 mm. Jsou určeny především do míst kde je kladen vysoký důraz na design. DURAPLUS umožňují opticky dokonalé ukončení hran obkladů a dlažeb a účinně chrání jejich hrany. DURAPLUS splňují nejvyšší estetické požadavky. Samozřejmostí jsou rýžky ke všem provedením profilů.

Profily se vyrábějí také v provedení "Z-FLEX" které umožňuje jednoduché ohýbání do požadovaného radiusu.

Materiál:

Přírodní hliník, eloxovaný hliník, vysoce lesklý eloxovaný hliník
mosaz, leštěná mosaz, chromovaná mosaz
nerez, leštěná nerez, vysoce lesklá nerez

DURAPLUS profily z **přírodního hliníku** je nutno chránit proti styku s alkalickými prostředky. Zabráníte tím tvorbě hydroxidu hlinitého a následné korozi. Z tohoto důvodu musí být kotevní ramena profilu plně usazena do lepidla aby se nemohla tvořit dutá místa v kterých by kondenzovala voda.

DURAPLUS profily z **eloxovaného hliníku** jsou zušlechťeny speciálními povrchovými úpravami. Jsou barevně stálé a odolné vůči UV záření. Povrch je nutné chránit před poškrábáním.

DURAPLUS profily z **mosazi** působí velmi dekorativním dojmem. Mosaz však za určitých podmínek oxiduje a je nutné chránit profily ochrannou pastou. Případnou oxidaci lze vyčistit běžnými čistícími prostředky.

DURAPLUS profily z **nerezové oceli** jsou velmi odolné proti mechanickému či chemickému zatížení. Jsou velmi vhodné do sterilního prostředí. Dále do míst s vysokou zátěží jako bazény, nemocnice...

Zpracování:

1. Vyberte DURAPLUS profil podle síly dlažby nebo obkladu
2. Položte část dlažby nebo obkladu
3. Naneste lepidlo pomocí vroubkované zednické lžíce
4. Vtlačte DURAPLUS profil kotevním ramenem do lepidla a zarovnejte
5. Zastěrkujte kotevní rameno kompletně lepidlem
6. Položte obklady nebo dlažbu k profilu a zarovnejte tak aby lícovaly
7. Vynechejte mezeru mezi profilem a dlažbou cca 2 mm
8. Položte dlažbu po celé délce profilu.
9. Pro kompletní dokončení vyspárujte spárovací hmotou všechny spáry

Údržba:

DURAPLUS profily nevyžadují speciální péči či údržbu. Lze je čistit běžnými čistícími prostředky. Tyto prostředky nesmí ale obsahovat kyselinu chlorovodíkovou, fluorovodíkovou a brusné částice aby nedošlo k poškrábání profilu. Oxidaci lze vyčistit leštící pastou.

Informace

Název	Materiál	Výška
DURAPLUS	Přírodní hliník, eloxovaný hliník, práškový hliník	7 – 25 mm
DURAPLUS	mosaz, leštěná mosaz, chromovaná mosaz	7 – 25 mm
DURAPLUS	nerez, (V2A) leštěná nerez	9 / 11 / 12,5 mm